

**Fjord Marin Cod AS**

**Årsregnskap 2008**

## Styrets årsberetning for 2008

Fjord Marin Cod AS ble etablert i 2001 og driver matfiskoppdrett av torsk. Hovedkontor og produksjonsanlegg ligger i Brønnøy kommune i Nordland fylke.

I 2008 ble det gjennomført to kapitalutvidelser i selskapet på til sammen kr. 27.892.986 (kr. 12.893.100 i juni og kr 14.999.886 i desember). Dette skjedde gjennom rettede emisjoner mot Fjord Marin Holding ASA, Torgnes Eiendomsutvikling AS og Kverva AS. Selskapets aksjekapital etter første utvidelse ble økt fra pålydende kr. 49.200.250 til kr. 56.376.000. I tillegg ble en konvertibel låneavtale fra långiver Torgnes Eiendomsutvikling AS konvertert til aksjer i selskapet. Aksjekapitalen ble da økt med kr. 4.545.250 fra kr 56.376.000 til kr 60.921.250. Ved emisjonen i desember ble aksjekapitalen først satt ned fra kr. 60.921.250 med kr. 26.805.350 til kr. 34.115.900 ved nedsettelse av aksjenes pålydende i selskapet fra kr. 250 med kr. 110 til kr. 140 per aksje. Nedsettelsesbeløpet ble benyttet til dekning av tidligere udekket tap/ overføring til fri egenkapital. Deretter ble aksjekapitalen forhøyet med kr. 14.788.620, fra kr. 34.115.900 til kr. 48.904.520 ved utstedelse av 105.633 nye aksjer.

Etter disse kapitalutvidelsene eier Kverva AS 48,27% av aksjene, Fjord Marin Holding ASA 41,49% av aksjene og Torgnes Eiendomsutvikling AS 10,24% av aksjene i selskapet.

### **Redegjørelse for årsregnskapet og resultatdisponeringer**

Fjord Marin Cod AS fremlagte resultatregnskap og balanse med noter, gir etter styrets oppfatning et riktig uttrykk for virksomhetens resultat for 2008 og økonomiske stilling ved årsskiftet.

Omsetningen i Fjord Marin Cod AS økte med 395% i 2008 sammenlignet med 2007. Hovedgrunnen for denne økningen er økt slaktevolum. Selskapet slaktet 778 tonn (rw) i 2008 mot 141 tonn (rw) i 2007. Selskapet oppnådde et resultat på – kr 15,8 MNOK mot -14,3 MNOK i 2007. Egenkapitalandelen, eksklusive konsesjonsverdier, var på 35% i 2008 mot 33,1% i 2007. Årets underskudd er overført til udekket tap.

### **Markedsrisiko**

Markedssituasjonen har i løpet av regnskapsåret vært preget av ubalanse mellom tilbud og etterspørsel. Økt tilgang av villfanget torsk og økonomisk usikkerhet i verden har gitt betydelig lavere markedspriser i siste halvdel av 2008 og har vedvart inn i 2009.

### **Fortsatt drift**

Styret mener årsregnskapet gir et rettviseende bilde av selskapets eiendeler og gjeld, finansielle stilling og resultat. I samsvar med Regnskapsloven § 3-3 bekreftes det dermed at forutsetningen om fortsatt drift er lagt til grunn ved utarbeidelsen av regnskapet.

### **Likestilling, arbeidsmiljø og ansattes forhold**

Selskapet sysselsetter for tiden 10 personer, herav 1 kvinne. Det er ingen kvinner i selskapets styre. Fjord Marin Cod AS er opptatt av å kunne rekruttere kvinner i bransjen og selskapets styre vurderer løpende tiltak for å fremme likestillingsarbeidet.

Sykefraværet i Fjord Marin Cod AS i perioden var 9 dager som tilsvarer 0,35% (2007: 0,54%). Arbeidsmiljøet anses å være godt.


## Ytre miljø

Selskapets virksomhet driver i henhold til de fastsatte konsesjonsbestemmelser og utslippstillatelser. Investeringer gjennomført i de siste årene vil i stor grad være med på sikre at selskapet også i årene fremover vil drive bærekraftig og i henhold til fastsatte konsesjonsbestemmelser.


Selskapet har godkjente rutiner for egenkontroll og HMS. Bedriften ble miljøsertifisert iht. ISO 14001 i 2008.


Styret fremmer ikke forslag til utdeling av utbytte og styret foreslår at selskapets underskudd på kr 15,8 MNOK dekkes ved at 16,3 MNOK overføres fra overkursfond og 0,5 MNOK overføres til udekket tap i balansen.


Brønnøysund, 24. april 2009

  
Paul Birger Torgnes  
Styreformann

  
Amfinn Torgnes  
Styremedlem

  
Karl Johann Torgnes  
Styremedlem

  
Gustav Witzøe  
Styremedlem

  
Helge Moen  
Styremedlem

  
Ove Martin Grøntvedt  
Daglig leder

# Fjord Marin Cod AS

## Årsregnskap 2008

### Resultatregnskap

|  | Noter | 2008               | 2007               |
|--|-------|--------------------|--------------------|
| Salgsinntekter   |       | 16.344.924         | 3.406.680          |
| Andre driftsinntekter                                  |       | 1.304.848          | 156.007            |
| <b>Sum inntekter</b>                                   |       | <b>17.649.772</b>  | <b>3.562.687</b>   |
| Beholdningsendring fisk i sjøen                        | 1     | -29.052.072        | -25.313.994        |
| Nedskrivning verdi på fiskebeholdning                  | 1     | 10.000.000         | 10.499.996         |
| Varekostnader  |       | 30.414.963         | 19.254.507         |
| Lønnskostnader   | 3     | 5.820.089          | 4.104.774          |
| Avskrivning på driftsmidler og immaterielle eiendeler  | 2     | 4.222.733          | 2.249.413          |
| Nedskrivning på driftsmidler og immaterielle eiendeler |       | 1.719.081          | 0                  |
| Annen driftskostnad                                    | 9     | 6.240.713          | 4.259.617          |
| <b>Driftsresultat</b>                                  |       | <b>-11.715.735</b> | <b>-11.491.626</b> |
| Renteinntekt fra foretak i samme konsern               |       | 0                  | 0                  |
| Annen finansinntekt                                    |       | 44.647             | 282.744            |
| Nedskrivning av andre finansielle anleggsmidler        |       | 0                  | 750.000            |
| Rentekostnad til foretak i samme konsern               | 11    | 219.687            | 803.474            |
| Annen rentekostnad                                     |       | 3.813.569          | 1.480.741          |
| Annen finanskostnad                                    |       | 102.520            | 79.024             |
| <b>Ordinært resultat før skattekostnad</b>             |       | <b>-15.806.863</b> | <b>-14.322.121</b> |
| Skattekostnad på ordinært resultat                     | 8     | 0                  | 0                  |
| <b>Årsresultat</b>                                     |       | <b>-15.806.863</b> | <b>-14.322.121</b> |
| Overført fra overkursfond                              |       | -16.263.140        |                    |
| Overført til udekket tap                               |       | 456.277            | -14.322.121        |
| <b>Sum overføringer</b>                                |       | <b>-15.806.863</b> | <b>-14.322.121</b> |

# Fjord Marin Cod AS

## Årsregnskap 2008

### Balanse

|   | Noter | 2008               | 2007              |
|---|-------|--------------------|-------------------|
| <b>Eiendeler</b>  |       |                    |                   |
| <b>Anleggsmidler</b>  |       |                    |                   |
| <b>Immaterielle eiendeler</b>                               |       |                    |                   |
| Konsesjoner   | 2, 7  | 14.000.000         | 14.000.000        |
| Utsatt skattefordel   | 8     | 707.282            | 707.282           |
| <b>Sum immaterielle eiendeler</b>                           |       | <b>14.707.282</b>  | <b>14.707.282</b> |
| <b>Varige driftsmidler</b>                                  |       |                    |                   |
| Bygninger og tomter   | 2, 7  | 972.385            | 1.134.449         |
| Maskiner og anlegg  | 2, 7  | 31.332.255         | 20.304.772        |
| Skip, rigger, fly og lignende                               | 2, 7  | 4.565.843          | 2.880.006         |
| Driftsløsøre, inventar, verktøy, kontormaskiner og lignende | 2, 7  | 98.687             | 33.871            |
| <b>Sum varige driftsmidler</b>                              |       | <b>36.969.170</b>  | <b>24.353.098</b> |
| <b>Finansielle driftsmidler</b>                             |       |                    |                   |
| Investering i datterselskap                                 | 5     | 1                  | 1                 |
| Investering i tilknyttede selskaper                         | 5     | 2.000.000          | 2.000.000         |
| Investering i aksjer og andeler                             | 5, 7  | 65.001             | 65.001            |
| Andre langsiktige fordringer                                | 11    | 200.000            | 264.000           |
| <b>Sum finansielle anleggsmidler</b>                        |       | <b>2.265.002</b>   | <b>2.329.002</b>  |
| <b>Sum anleggsmidler</b>                                    |       | <b>53.941.454</b>  | <b>41.389.382</b> |
| <b>Omløpsmidler</b>   |       |                    |                   |
| <b>Varer</b>  | 1, 7  | 41.690.712         | 22.303.645        |
| <b>Fordringer</b>   |       |                    |                   |
| Kundefordringer   | 1, 7  | 744.651            | 3.100.045         |
| Kundefordringer konsernselskap                              | 11    | 1.759.604          | 1.437.996         |
| Andre fordringer  |       | 2.934.506          | 1.448.348         |
| <b>Sum fordringer</b>                                       |       | <b>5.438.762</b>   | <b>5.986.389</b>  |
| Bankinnskudd, kontanter og lignende                         | 10    | 155.177            | 180.503           |
| <b>Sum omløpsmidler</b>                                     |       | <b>47.284.651</b>  | <b>28.470.537</b> |
| <b>Sum eiendeler</b>  |       | <b>101.226.105</b> | <b>69.859.919</b> |

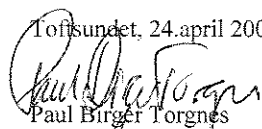
# Fjord Marin Cod AS

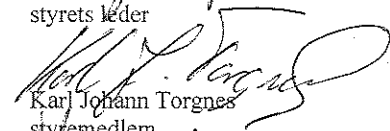
## Årsregnskap 2008


### Balanse

|  | Noter | 2008               | 2007               |
|--|-------|--------------------|--------------------|
| <b>Egenkapital og gjeld</b>            |       |                    |                    |
| <b>Egenkapital</b>                     |       |                    |                    |
| <b>Innskutt egenkapital</b>            |       |                    |                    |
| Aksjekapital (243 685 à kr 250)        | 4, 6  | 60.921.250         | 49.200.250         |
| Innbetalt, ikke registrert egenkapital | 4, 6  | 14.999.886         | 0                  |
| Overkursfond                           | 4, 6  | 0                  | 15.091.040         |
| <b>Sum innskutt egenkapital</b>        |       | <b>75.921.136</b>  | <b>64.291.290</b>  |
| <b>Opptjent egenkapital</b>            |       |                    |                    |
| Udekket tap                            | 6     | -31.332.228        | -31.788.505        |
| <b>Sum opptjent egenkapital</b>        |       | <b>-31.332.228</b> | <b>-31.788.505</b> |
| <b>Sum egenkapital</b>                 |       | <b>44.588.908</b>  | <b>32.502.785</b>  |
| <b>Gjeld</b>                           |       |                    |                    |
| Utsatt skatt                           | 8     | 0                  | 0                  |
| <b>Sum avsetning for forpliktelser</b> |       | <b>0</b>           | <b>0</b>           |
| <b>Annen langsiktig gjeld</b>          |       |                    |                    |
| Gjeld konsernselskap                   | 11    | 0                  | 5.227.521          |
| Gjeld til kredittinstitusjoner         | 7     | 31.990.689         | 22.552.892         |
| <b>Sum annen langsiktig gjeld</b>      |       | <b>31.990.689</b>  | <b>27.780.413</b>  |
| <b>Kortsiktig gjeld</b>                |       |                    |                    |
| Gjeld til kredittinstitusjoner         | 7     | 21.659.616         | 4.843.772          |
| Leverandørgjeld                        |       | 1.992.970          | 3.992.749          |
| Betalbar skatt                         |       | 0                  | 0                  |
| Skyldige offentlige avgifter           |       | 201.286            | 262.617            |
| Annen kortsiktig gjeld konsernselskap  | 11    | 0                  | 5.000              |
| Annen kortsiktig gjeld                 |       | 792.637            | 472.583            |
| <b>Sum kortsiktig gjeld</b>            |       | <b>24.646.509</b>  | <b>9.576.721</b>   |
| <b>Sum gjeld</b>                       |       | <b>56.637.197</b>  | <b>37.357.134</b>  |
| <b>Sum egenkapital og gjeld</b>        |       | <b>101.226.105</b> | <b>69.859.919</b>  |

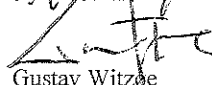
Tofsisundet, 24.april 2009

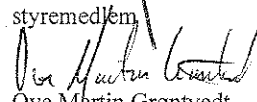
  
Paul Birger Torgnes  
styrets leder

  
Karl Johann Torgnes  
styremedlem

  
Helge Karstein Moen  
styremedlem

  
Alfinn Torgnes  
styremedlem

  
Gustav Witzøe  
styremedlem

  
Ove Martin Grøntvedt  
daglig leder

# Fjord Marin Cod AS

## Årsregnskap 2008

### Kontantstrømoppstilling

01.01 - 31.12

|   | Noter | 2008               | 2007               |
|---|-------|--------------------|--------------------|
| <b>Kontantstrømmer fra operasjonelle aktiviteter</b>    |       |                    |                    |
| Resultat før skattekostnad                              |       | -15.806.866        | -14.322.118        |
| Betalt skatt  |       | 0                  | 0                  |
| Gevinst/tap ved salg av anleggsmidler                   |       | -665.100           | -276.274           |
| Ordinære avskrivninger                                  |       | 4.222.733          | 2.249.413          |
| Nedskrivninger driftsmidler                             |       | 1.719.081          | 0                  |
| Endring i varelager, kundefordringer og leverandørgjeld |       | -19.358.060        | -22.856.951        |
| Endring i andre tidsavgrensingsposter                   |       | -1.227.438         | -27.917            |
| <b>Netto kontantstrøm fra operasjonelle aktiviteter</b> |       | <b>-31.115.650</b> | <b>-35.233.847</b> |
| <b>Kontantstrømmer fra investeringsaktiviteter</b>      |       |                    |                    |
| Utbetalinger ved kjøp av varige driftsmidler            |       | 2.436.500          | -17.457.804        |
| Endring i andre investeringer                           |       | -20.265.285        | 2.975.000          |
| <b>Netto kontantstrøm fra investeringsaktiviteter</b>   |       | <b>-17.828.785</b> | <b>-14.482.804</b> |
| <b>Kontantstrømmer fra finansieringsaktiviteter</b>     |       |                    |                    |
| Opptak av ny gjeld (kortsiktig og langsiktig)           |       | 24.412.305         | 20.857.611         |
| Utbetalinger ved nedbetaling av gjeld                   |       | -20.202.029        | -20.847.087        |
| Innbetalinger av egenkapital                            |       | 27.892.986         | 49.949.790         |
| Netto endring i kassekreditt                            |       | 16.815.847         | -155.159           |
| <b>Netto kontantstrøm fra finansieringsaktiviteter</b>  |       | <b>48.919.109</b>  | <b>49.805.155</b>  |
| <b>Netto endring i kontanter og kontantekvivalenter</b> |       | <b>-25.326</b>     | <b>88.504</b>      |
| Kontanter og kontantekvivalenter 01.01                  |       | 180.503            | 91.999             |
| <b>Kontanter og kontantekvivalenter 31.12</b>           |       | <b>155.177</b>     | <b>180.503</b>     |

# Fjord Marin Cod AS

## Årsregnskap 2008

---

### Note 1 Regnskapsprinsipper

I årsregnskapet er alle poster verdsatt og periodisert i overensstemmelse med regnskapslovens bestemmelser og reglene som følger av god regnskapsskikk.

#### Klassifisering

Eiendeler bestemt til varig eie eller bruk, samt fordringer med forfall mer enn ett år etter balansedagen er medtatt som anleggsmidler. Øvrige eiendeler er klassifisert som omløpsmidler. Gjeld som forfaller senere enn et år etter regnskapsperiodens utløp er oppført som langsiktig gjeld.

#### Varige driftsmidler

Varige driftsmidler er vurdert til historisk kost etter fradrag for bedriftsøkonomiske avskrivninger som er beregnet på grunnlag av kostpris og antatt økonomisk levetid.

#### Varebeholdning

Varebeholdningen er vurdert til den laveste av kostpris og virkelig verdi. Virkelig verdi er netto salgsverdi på fremtidig salgstidspunkt.

#### Aksjer

Datterselskapet og tilknyttede selskaper vurderes etter kostmetoden i selskapsregnskapet.

Investeringen er vurdert til anskaffelseskost for aksjene med mindre nedskrivning har vært nødvendig.

Det er foretatt nedskrivning til virkelig verdi når verdifall skyldes årsaker som ikke kan antas å være forbigående og det må anses nødvendig etter god regnskapsskikk.

Nedskrivninger er reversert når grunnlaget for nedskrivning ikke lenger er tilstede.

#### Fordringer

Kundefordringer og andre fordringer er oppført i balansen til pålydende etter fradrag for avsetning til forventet tap.

Avsetning til tap gjøres på grunnlag av individuelle vurderinger av de enkelte fordringene.

I tillegg gjøres det for øvrige kundefordringer en uspesifisert avsetning for å dekke antatt tap på krav.

#### Skattekostnad og utsatt skatt

Skattekostnad består av betalbar skatt og endring i utsatt skatt. Utsatt skatt/skattefordel er beregnet på alle forskjeller mellom regnskapsmessige og skattemessige verdi på eiendeler og gjeld.

Utsatt skatt er beregnet med 28% på grunnlag av de midlertidige forskjeller som eksisterer mellom regnskapsmessige og skattemessige verdier, samt skattemessig underskudd til fremføring ved utgangen av regnskapsåret. Netto utsatt skattefordel balanseføres i den grad det er sannsynlig at denne kan bli nyttiggjort i løpet av rimelig nær fremtid

Betalbar skatt og utsatt skatt er regnskapsført direkte mot egenkapitalen i den grad skattepostene relaterer seg til egenkapitaltransaksjoner.

#### Forskning og utvikling

Utgifter til utvikling balanseføres i den grad det kan identifiseres en fremtidig økonomisk fordel knyttet til utvikling av en identifiserbar immateriell eiendel og utgiftene kan måles pålitelig. I motsatt fall kostnadsføres slike utgifter løpende.

Balanseført utvikling avskrives lineært over økonomisk levetid. Utgifter til forskning kostnadsføres løpende.

#### Driftsinntekter og kostnader

Inntektsføring skjer etter opptjeningsprinsippet som normalt vil være leveringstidspunktet for varer og tjenester.

Kostnader medtas etter sammenstillingsprinsippet, dvs at kostnader medtas i samme periode som tilhørende inntekter inntektsføres.

# Fjord Marin Cod AS

## Årsregnskap 2008

### Note 2 Spesifikasjon av anleggsmidler

| Tekst                                  | Konsesjoner | Bygninger  | Maskiner og anlegg | Inventar m.v. | Sum        |
|--|-------------|------------|--------------------|---------------|------------|
| Anskaffelseskost pr. 1.1.2008          | 14.000.000  | 1.691.778  | 26.243.502         | 57.322        | 41.992.602 |
| + Tilgang kjøpte anleggsmidler         |             |            | 20.179.022         | 86.263        | 20.265.285 |
| - Avgang anleggsmidler                 |             |            | 1.707.400          |               | 1.707.400  |
| = Anskaffelseskost 31.12.2008          | 14.000.000  | 1.691.778  | 44.715.124         | 143.585       | 60.550.487 |
| Akkumulerte nedskrivninger 31.12.2008  | 0           | 0          | 1.719.081          |               | 1.719.081  |
| Akkumulerte avskrivninger 31.12.2008   | 0           | 719.393    | 7.097.947          | 44.898        | 7.862.237  |
| = Av- og nedskrivninger pr. 31.12.2007 | 0           | 719.393    | 8.817.028          | 44.898        | 9.581.318  |
| = Bokført verdi 31.12.2008             | 14.000.000  | 972.385    | 35.898.096         | 98.687        | 50.969.169 |
| Årets ordinære avskrivninger           | 0           | 162.064    | 4.039.223          | 21.446        | 4.222.733  |
| Økonomisk levetid                      | Evig        | 10 - 15 år | 4 - 12 år          | 3 år          |            |

### Note 3 Lønnskostnader, antall ansatte, godtgjørelser, lån til ansatte mm

#### Lønnskostnader mm.

#### 01.01 -31.12

2008 2007

|                    |           |           |
|--------------------|-----------|-----------|
| Lønninger          | 5.270.035 | 3.692.378 |
| Arbeidsgiveravgift | 246.244   | 197.235   |
| Pensjonskostnader  | 134.044   | 99.741    |
| Andre ytelser      | 169.766   | 115.421   |

|                       |                  |                  |
|-----------------------|------------------|------------------|
| <b>Lønnskostnader</b> | <b>5.820.089</b> | <b>4.104.774</b> |
|-----------------------|------------------|------------------|

|                           |    |    |
|---------------------------|----|----|
| Antall årsverk sysselsatt | 10 | 10 |
|---------------------------|----|----|

I 2008 har selskap i konsernet Fjord Marin Holding ASA kjøpt andel av konsernets samlede administrasjonskostnad. Kostnadene knyttet til administrative tjenester som omfatter regnskap, økonomisk bistand og kontorer m.v. var for 2008 på kr 734.250,-.

Selskapet har pliktig tjenstepensjonsordning som oppfyller de krav lov om obligatorisk tjenstepensjon krever.

Det er ikke utbetalt styrehonorar eller annen godtgjørelse til adm. dir i 2008

#### Revisor

Honorar til revisor for lovpålagt revisjon er kostnadsført med kr 48.500,- eks.mva.

I tillegg kommer bistand med kr 4.300,- eks.mva.

### Note 4 Aksjekapital og konsernforhold

Aksjekapitalen i Fjord Marin Cod AS pr. 31.12 består av 243.685 ordinære aksjer à kr 250,- totalt 60.921.250,-.

Alle aksjere har lik stemmerett.

Selskapet er eid 59,47% av Fjord Marin Holding ASA og 7,46% av Torgnes Eiendomsutvikling AS, som er lokalisert på Toft i Brønnøy. De resterende 33,07% eies av Kverva AS, Trondheim.

Selskapet inngår i konsernregnskapet til Fjord Marin Holding ASA, som kan utleveres på selskapets kontorer på Toft.

Det samme gjelder for datterselskapet Fjord Marin Sales AS.

## Fjord Marin Cod AS

### Årsregnskap 2008

#### Note 5 Aksjer og andeler i andre foretak

| Anleggsmidler                | Forretnings-<br>kontor | Eierandel<br>i% | Anskaffelses<br>kost | Balanseført<br>verdi |
|------------------------------|------------------------|-----------------|----------------------|----------------------|
| <b>Datterselskaper</b>       |                        |                 |                      |                      |
| Fjord Marin Sales AS         | Brønnøy                | 100,00 %        | 4.000.000            | 1                    |
| <b>Tilknyttede selskap</b>   |                        |                 |                      |                      |
| Helgeland Havbruksstasjon AS | Dønna                  | 25,00 %         | 2.648.000            | 2.000.000            |
| <b>Andre aksjer</b>          |                        |                 |                      |                      |
| Ultra Seafood Loppa AS       | Loppa                  | 15,00 %         | 750.000              | 0                    |
| Norkveite AS                 | Bodø                   | 5,71 %          | 290.000              | 40.001               |
| Torgar Næringshage AS        | Brønnøy                | 1,38 %          | 25.000               | 25.000               |
|                              |                        |                 | <b>7.713.000</b>     | <b>2.065.002</b>     |

Tilknyttede selskap er ikke konsolidert inn i konsernregnskapet til Fjord Marin Holding ASA.

Siste godkjente årsregnskap er 2007 og selskapene hadde følgende resultat og egenkapital;

Helgeland Havbruksstasjon AS hadde i 2007 et resultat på - kr 221.751,- og egenkapital pr. 31.12.2007 på kr 3.648.053,-.

#### Note 6 Egenkapital

|                      | Innbet. ikke reg. |                   | Overkursfond | Udekket tap        | SUM               |
|----------------------|-------------------|-------------------|--------------|--------------------|-------------------|
|                      | Aksjekapital      | egenkapital       |              |                    |                   |
| Saldo 1/1            | 49.200.250        | 0                 | 15.091.040   | -31.788.506        | 32.502.785        |
| Rettet emisjon 3/7   | 11.721.000        | 0                 | 1.172.100    | 0                  | 12.893.100        |
| Rettet emisjon 23/12 | 0                 | 14.999.886        | 0            | 0                  | 14.999.886        |
| Årets resultat       | 0                 | 0                 | -16.263.140  | 456.277            | -15.806.863       |
| <b>Saldo 31/12</b>   | <b>60.921.250</b> | <b>14.999.886</b> | <b>0</b>     | <b>-31.332.229</b> | <b>44.588.908</b> |

I juli 2008 er et konvertibelt lån på NOK 4.999.775 konvertert til aksjer.

#### Note 7 Pantstillelser, garantier, gjeld m.v.

##### Bokført gjeld som er sikret ved pant og lignende:

|                                | 2008              | 2007              |
|--------------------------------|-------------------|-------------------|
| Gjeld til kredittinstitusjoner | 53.650.304        | 27.396.664        |
| Øvrig langsiktig gjeld         |                   |                   |
| <b>Sum</b>                     | <b>53.650.304</b> | <b>27.396.664</b> |

##### Bokført verdi av pantsatte driftsmidler:

|                 |                   |                   |
|-----------------|-------------------|-------------------|
| Konsesjoner     | 14.000.000        | 14.000.000        |
| Driftsmidler    | 36.969.170        | 24.353.098        |
| Aksjer          | 0                 | 0                 |
| Varebeholdning  | 41.690.712        | 22.303.645        |
| Kundefordringer | 1.950.836         | 3.777.818         |
| <b>Sum</b>      | <b>94.610.718</b> | <b>64.434.561</b> |

##### Gjeld som forfaller senere enn 5 år:

|                 | 2014      | 2015    | 2016 | 2017 | Sum       |
|-----------------|-----------|---------|------|------|-----------|
| Pantelån Nordea | 1.232.000 | 616.000 | 0    | 0    | 1.848.000 |

# Fjord Marin Cod AS

## Årsregnskap 2008

### Note 8 Skatt

|  | 01.01 - 31.12     |                   |
|--|-------------------|-------------------|
|  | 2008              | 2007              |
| <b>Betalbar skatt fremkommer slik:</b>             |                   |                   |
| Ordinært resultat før skattekostnad                | -15.806.863       | -14.322.121       |
| Permanente forskjeller                             | -789.591          | -315.827          |
| Endring midlertidige forskjeller                   | -20.590.715       | -17.350.212       |
| Underskudd til fremføring                          | -48.124.721       | -16.136.561       |
| Grunnlag betalbar skatt                            | -85.311.890       | -48.124.721       |
| Skatt 28%  | 0                 | 0                 |
| <b>Betalbar skatt på årets resultat</b>            | <b>0</b>          | <b>0</b>          |
| <b>Årets skattekostnad fremkommer slik:</b>        |                   |                   |
| Betalbar skatt på årets resultat                   | 0                 | 0                 |
| Brutto endring utsatt skatt/utsatt skattefordel    | 0                 | 0                 |
| <b>Årets totale skattekostnad</b>                  | <b>0</b>          | <b>0</b>          |
|  | <b>31.12.2008</b> | <b>31.12.2007</b> |
| <b>Betalbar skatt i balansen fremkommer slik:</b>  |                   |                   |
| Betalbar skatt på årets resultat                   | 0                 | 0                 |
| <b>Sum betalbar skatt</b>                          | <b>0</b>          | <b>0</b>          |
| <b>Spesifikasjon av grunnlag for utsatt skatt:</b> |                   |                   |
| <b>Forskjeller som utlignes:</b>                   |                   |                   |
| Anleggsmidler                                      | 4.369.128         | 2.830.485         |
| Omløpsmidler                                       | 38.328.260        | 19.276.188        |
| Underskudd til fremføring                          | -85.311.890       | -48.124.721       |
| Sum  | -42.614.502       | -26.018.048       |
| Forskjeller som ikke utlignes                      | 40.088.495        | 23.492.040        |
| Sum  | -2.526.007        | -2.526.008        |
| Utsatt skattefordel                                | -707.282          | -707.282          |

Selskapet har valgt å ikke balanseføre endring i utsatt skattefordel.

Pr. 31.12.08 utgjør utsatt skattefordel kr 11.932.061,-, hvorav kr 11.224.779,- ikke er bokført.

### Note 9 Forskning og utvikling

Fjord Marin Cod AS har fått godkjenning av 2 FoU-prosjekt innen Skattefunn.

Prosjektene går i hovedsak ut på å utsette kjønnsmodning hos torsk i oppdrett til etter slaktemoden størrelse ved hjelp av smalspektret lys. Det forventes betraktelig reduserte energikostnader ved produksjon av matfisk torsk, hvis prosjektet lykkes. Utgifter til prosjektene er i 2008 kostnadsført med kr 4.352.842,-

Opptjente midler i skattefunnordningen er oppført som fordring i balansen med kr 783.512,-.

Påløpt fordring er gått til reduksjon av de kostnader som gjelder prosjektet i resultatregnskapet.

## Fjord Marin Cod AS

### Årsregnskap 2008

#### Note 10 Bundne midler

Bundet skattetrekksmidler utgjør kr 155.177,-

#### Note 11 Transaksjoner og mellomværender med selskap i samme konsern

Alle transaksjoner mellom selskapet og andre konsernselskaper er basert på virkelige verdier.

Transaksjoner med andre konsernselskaper:

|                          | <u>2008</u> | <u>2007</u> |
|--------------------------|-------------|-------------|
| Leiekostnader            | 69.853      | 192.000     |
| Administrasjonskostnader | 734.250     | 708.000     |
| Renteinntekter           | 0           | 0           |
| Rentekostnader           | 0           | 802.301     |

|                         | <u>Andre kortsiktige fordringer</u> |                   | <u>Langsiktige fordringer</u> |                   |
|-------------------------|-------------------------------------|-------------------|-------------------------------|-------------------|
|                         | <u>31.12.2008</u>                   | <u>31.12.2007</u> | <u>31.12.2008</u>             | <u>31.12.2007</u> |
| Foretak i samme konsern | 1.759.604                           | 4.212.839         | 200.000                       | 200.000           |
| <b>Sum</b>              | <b>1.759.604</b>                    | <b>4.212.839</b>  | <b>200.000</b>                | <b>200.000</b>    |

|                         | <u>Annen kortsiktig gjeld</u> |                   | <u>Langsiktig gjeld</u> |                   |
|-------------------------|-------------------------------|-------------------|-------------------------|-------------------|
|                         | <u>31.12.2008</u>             | <u>31.12.2007</u> | <u>31.12.2008</u>       | <u>31.12.2007</u> |
| Foretak i samme konsern | 0                             | 2.779.843         | 0                       | 5.227.521         |
| <b>Sum</b>              | <b>0</b>                      | <b>2.779.843</b>  | <b>0</b>                | <b>5.227.521</b>  |

Det er knyttet noe usikkerhet til en kortsiktig fordring på Fjord Marin Sales AS på kr 503.730,-.

I Fjord Marin Sales AS er det i 2008 utført en utredning sammen med Nortura vedrørende produksjon, distribusjon og salg av fersk torsk som er utgiftsført i selskapets regnskap. Rettighetene til denne utredningen tilhører Fjord Marin Cod AS og antas å ha en verdi på cirka kr 500.000,-.

Til generalforsamlingen i  
Fjord Marin Cod AS

## Revisjonsberetning for 2008


Vi har revidert årsregnskapet for Fjord Marin Cod AS for regnskapsåret 2008, som viser et underskudd på kr 15 806 863. Vi har også revidert opplysningene i årsberetningen om årsregnskapet, forutsetningen om fortsatt drift og forslaget til dekning av underskuddet. Årsregnskapet består av resultatregnskap, balanse, kontantstrømoppstilling og noteopplysninger. Regnskapslovens regler og god regnskapsskikk i Norge er anvendt ved utarbeidelsen av regnskapet. Årsregnskapet og årsberetningen er avgitt av selskapets styre og daglig leder. Vår oppgave er å uttale oss om årsregnskapet og øvrige forhold i henhold til revisorlovens krav.

Vi har utført revisjonen i samsvar med lov, forskrift og god revisjonsskikk i Norge, herunder revisjonsstandarder vedtatt av Den norske Revisorforening. Revisjonsstandardene krever at vi planlegger og utfører revisjonen for å oppnå betryggende sikkerhet for at årsregnskapet ikke inneholder vesentlig feilinformasjon. Revisjon omfatter kontroll av utvalgte deler av materialet som underbygger informasjonen i årsregnskapet, vurdering av de benyttede regnskapsprinsipper og vesentlige regnskapsestimater, samt vurdering av innholdet i og presentasjonen av årsregnskapet. I den grad det følger av god revisjonsskikk, omfatter revisjon også en gjennomgåelse av selskapets formuesforvaltning og regnskaps- og interne kontrollsystemer. Vi mener at vår revisjon gir et forsvarlig grunnlag for vår uttalelse.

Vi mener at

- årsregnskapet er avgitt i samsvar med lov og forskrifter og gir et rettviseende bilde av selskapets økonomiske stilling 31. desember 2008 og av resultatet og kontantstrømmene i regnskapsåret i overensstemmelse med god regnskapsskikk i Norge
- ledelsen har oppfylt sin plikt til å sørge for ordentlig og oversiktlig registrering og dokumentasjon av selskapets regnskapsopplysninger i samsvar med lov og god bokføringsskikk i Norge
- opplysningene i årsberetningen om årsregnskapet, forutsetningen om fortsatt drift og forslaget til dekning av underskuddet er konsistente med årsregnskapet og er i samsvar med lov og forskrifter.

Brønnøysund, 30. april 2009  
ERNST & YOUNG AS



Arve Willumsen  
Statsautorisert revisor